


# Kaip patikrinti, ar esi skolingas užduočių

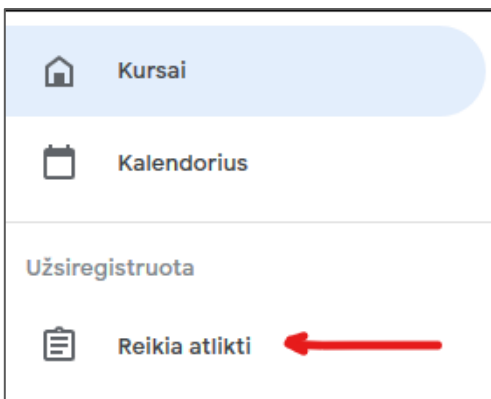
Eik į [classroom.google.com](https://classroom.google.com)

Turi matyti prijungtus kursus. Jei nematai, įsitikink, kad prisijungei su ta pačia Gmail paskyra, kuria prisijungei prie kurso.

Kairėje viršuje spausk meniu mygtuką:

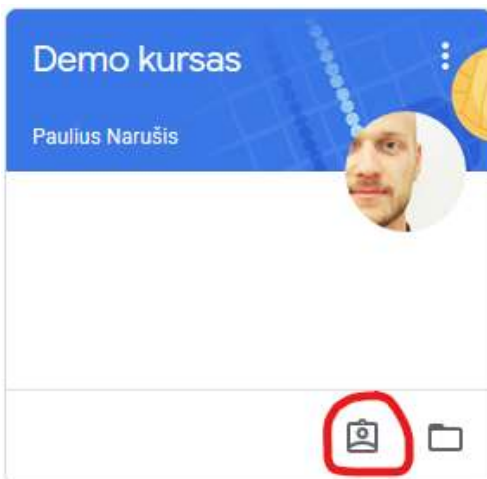


Tada spausk „Reikia atlikti“:



Čia yra sąrašas užduočių, kurias dar reikia atlikti. Paspausk užduoties pavadinimą, norėdamas peržiūrėti ir pateikti. Kai užduotyje paspausi „Pateikti“, ji persikels į sąrašą „Atlikta“.

Arba gali peržiūrėti tik vieno kurso darbus:



Čia matysi visas kurso užduotis ir terminus (iki kada reikia pateikti). Prie kiekvienos užduoties parašyta ar „Trūksta“ (reiškia vėluoji pateikti), ar „Pateikta“.

Paspaudęs užduotį, pamatysi savo prisegtus failus. Užduotį peržiūrėk paspaudęs „Peržiūrėti išsamią informaciją“.